

P.O.S.

Ai sensi del D.Lgs 81/2008
come modificato dal D.Lgs 106/2009

IMPRESA:

Cantiere:

Committente:

Versione N°01



(Se possibile, inserire foto del cantiere)

Dati identificativi dell'Impresa esecutrice

a)

1. Nominativo del datore di lavoro cell
Sede legale
Sede cantiere

2a. Specifica attività svolta in cantiere dall'impresa:

Singole lavorazioni svolte in cantiere dall'impresa

1
2

2b. Singole lavorazioni svolte dai lavoratori autonomi subaffidatari

1.

Lavorazioni affidate in sub-appalto

1.

Figure coinvolte

3a. Nominativi degli addetti al pronto soccorso, antincendio ed evacuazione dei lavoratori e, comunque, alla gestione delle emergenze in cantiere

3b. Nominativo del R.L.S. :

4. Nominativo del medico competente:

5. Nominativo del responsabile del servizio di prevenzione e protezione RSPP:

6. Nominativo del direttore tecnico di cantiere

Nominativo del capocantiere:

7. Numero e le relative qualifiche dei lavoratori dipendenti dell'impresa esecutrice e dei lavoratori autonomi operanti in cantiere per conto della stessa impresa

| Nominativo | qualifica | dipendente |
|------------|-----------|------------|
| | | |
| | | |
| | | |
| | | |

b)

Specifiche mansioni, inerenti la sicurezza, svolte in cantiere da ogni figura nominata allo scopo dall'impresa esecutrice.....

| Nominativo | qualifica | Mansione inerente la sicurezza |
|------------|-----------|--------------------------------|
| | | |
| | | |
| | | |

c)

Attività di cantiere - Turni di lavoro

L'orario di lavoro sarà il seguente:

d)

Elenco delle opere provvisorie di notevole importanza, delle macchine e degli impianti utilizzati nel cantiere:

| Attrezzatura / impianti | Marcatura CE | Libretto uso manutenzione |
|-------------------------|--------------|---------------------------|
| | | |
| | | |
| | | |
| | | |
| | | |
| | | |

e)

Elenco delle sostanze e preparati pericolosi utilizzati nel cantiere con le relative schede di sicurezza

| Sostanza o preparato | Uso | Scheda sicurezza |
|----------------------|-----|------------------|
| | | |
| | | |
| | | |

f)

Esito del rapporto di valutazione del rumore:

g)

| |
|--------------------------------|
| Lavorazioni di cantiere |
|--------------------------------|

Individuazione delle misure preventive e protettive, [integrative rispetto a quelle contenute nel PSC quando previsto,] adottate in relazione ai rischi connessi alle proprie lavorazioni previste "nel singolo cantiere interessato".

Lavorazioni - Rischi - Misure prevenzione

.....
.....
.....
.....
.....
.....
.....
.....
.....

Per le singole fasi si rimanda, comunque, alle schede allegate che costituiscono parte integrante del piano.

h)

Individuazione delle misure preventive e protettive, integrative rispetto a quelle contenute nel PSC, quando previsto, adottate in relazione ai rischi connessi alle proprie lavorazioni in cantiere

- esiste il PSC
- non esiste il PSC

misure integrative:

Procedure complementari e di dettaglio, richieste dal PSC, quando previsto

- esiste il PSC
- non esiste il PSC

procedure complementari e di dettaglio integrative:

i)

Elenco dei dispositivi di prot. Ind. forniti ai lavoratori occupati in cantiere

| Nominativo | DPI consegnato | Data |
|------------|----------------|------|
| | | |
| | | |
| | | |
| | | |

l)

Documentazione in merito all'informazione ed alla formazione fornite ai lavoratori occupati in cantiere

| Nominativo | Formazione effettuata | Data |
|------------|-----------------------|------|
| | | |
| | | |
| | | |

Firma Datore di lavoro

.....

Firma RLS

.....

Allegati: Schede delle lavorazioni
Verbali consegna DPI
Allegati grafici n°

POS
SCHEDE ALLEGATE

IMPRESA: **XXX**







Cantiere:

Data

1. INTRODUZIONE

Nelle schede che seguono vengono analizzate le normali lavorazioni dell'impresa edile, allo scopo di individuare le misure preventive e protettive da adottare in relazione ai rischi ad esse connesse (rif. Lett. g/ Capo 3/ all.to XV- D.Lgs 81/'08).

Pertanto ogni scheda segue il seguente schema:

-  Lavorazione
-  Possibili rischi
-  Attrezzature utilizzate
-  Misure preventive
-  DPI
-  Note

.....
.....
.....
.....

Nota: Decreto legislativo 9 Aprile 2008 N° 81, come modificato dal D. Lgs 106/2009, di seguito nominato D. Lgs 81/'08.

Elenco delle schede allegate al piano

(01.nn: Introduzione)

(02.nn: Ponteggi e Opere provvisorie varie)

Scheda 02.01

(03.nn: Macchine Attrezzature e Mezzi)

Scheda 03.01

.....
.....
.....
.....
.....

Scheda 02.01

Utilizzo di scale a mano, scale a pioli

.....
.....
.....
.....
.....